

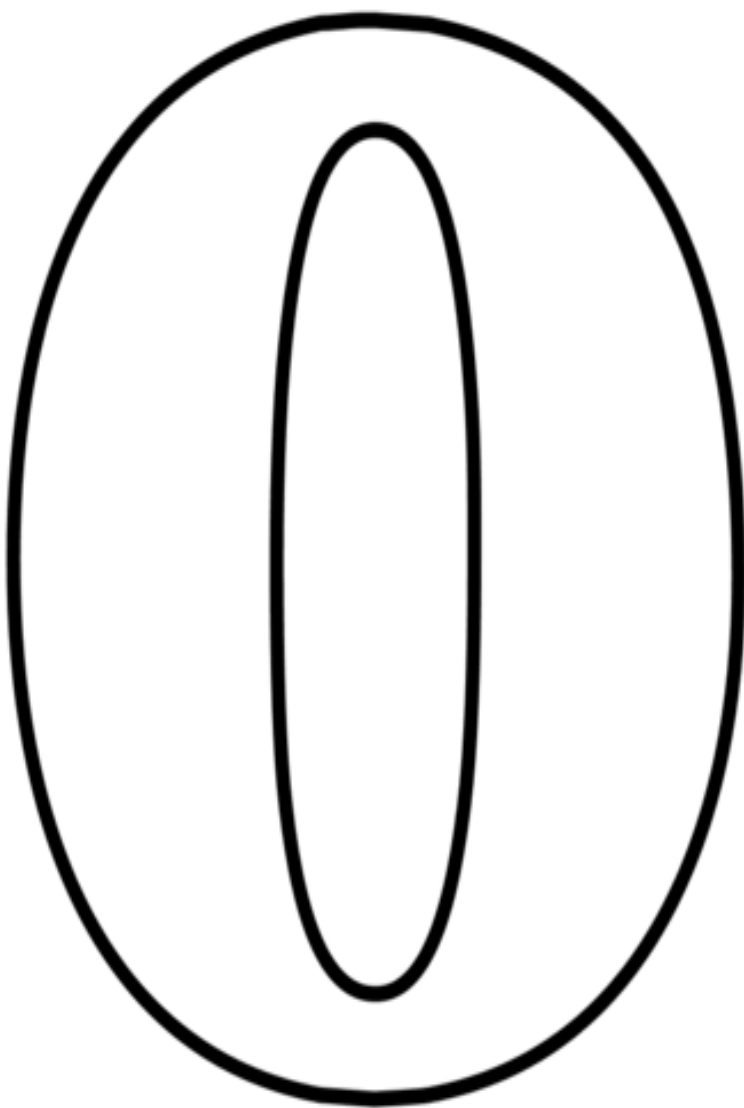


PRESENTACIÓN NÚMERO 0

Fecha

01-04-2020

**NÚMERO CERO**: Rellena con papel picado el numero 0 sin salirte de los márgenes.



NOMBRE: \_\_\_\_\_

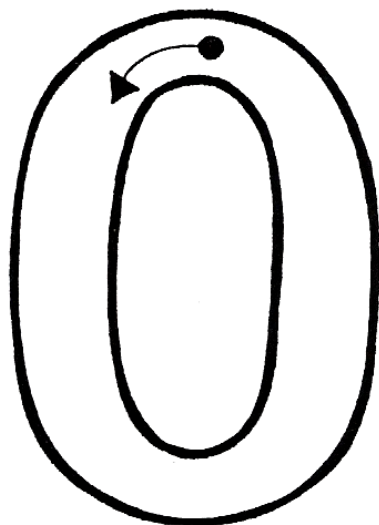


UNIDAD 2: QUIEN SOY. COMO SOY, A DONDE PERTENEZCO





CONJUNTO VACÍO

Fecha	02-04-2020
-------	------------

**NÚMERO 0**: Marca con una "X" los conjuntos vacíos (que no tengan elementos) y colorea el número 0.



Cero




NOMBRE: \_\_\_\_\_



UNIDAD 2: QUIEN SOY. COMO SOY, A DONDE PERTENEZCO  
GRAFICA NÚMERO 0


Fecha 03-04-2020

GRAFICA DEL NÚMERO 0: Grafica el número cero, guiándote por la línea segmentada.






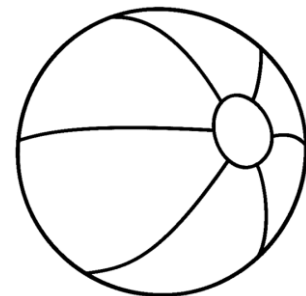

SONIDO FINAL: Une los objetos que terminan en el sonido "era"



CARTERA



PERA



PELOTA




ESCALERA



NOMBRE: \_\_\_\_\_

## LOS 5 SENTIDOS: EL OLFATO

Colorea las imágenes en las cuales utilizas el sentido del olfato principalmente.



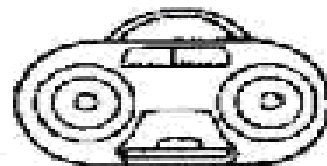

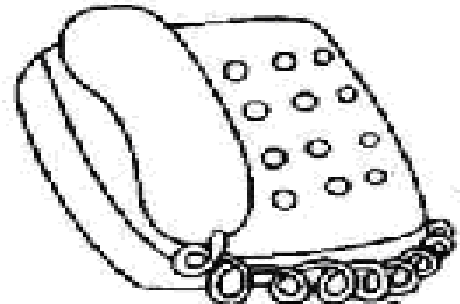




NOMBRE: \_\_\_\_\_

LOS 5 SENTIDOS: LA AUDICIÓN

Fecha

31-03-2020

Colorea las imágenes en las cuales utilizas el sentido auditivo principalmente




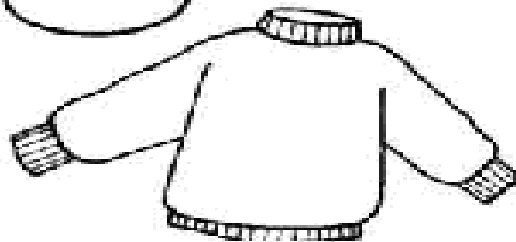


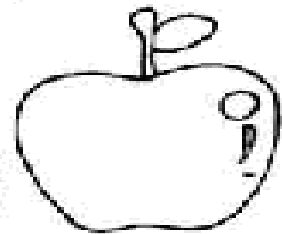
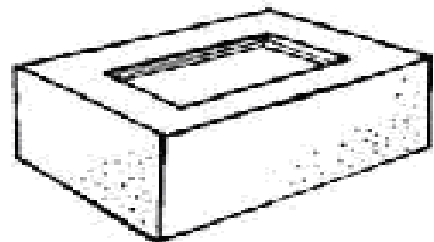

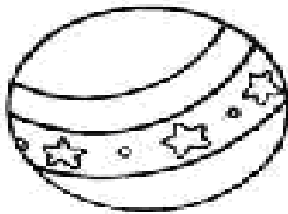
NOMBRE: \_\_\_\_\_

BOGOTÁ, COLOMBIA

UNIDAD 2: QUIEN SOY, COMO SOY, A DONDE PERTENEZCO  
LOS 5 SENTIDOS: EL TACTO

Fecha 02-04-2020

Colorea las imágenes en las cuales utilizas el sentido del tacto principalmente.



NOMBRE: \_\_\_\_\_

DES  
...ER

## UNIDAD 2: QUIEN SOY, COMO SOY, A DONDE PERTENEZCO

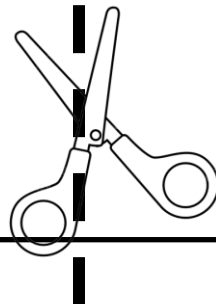
### RECORTE CON TIJERAS

Fecha

01-04-2020

Recorte con tijeras líneas rectas: toma en forma correcta la tijera y recorta la línea recta siguiendo la línea segmentada.

NOMBRE: \_\_\_\_\_



**NORTH AMERICAN COLLEGE**  
HACIA UN FUTURO CON FE  
BUILD YOUR FUTURE WITH FAITH

**ACTIVIDADES  
PREKINDER**

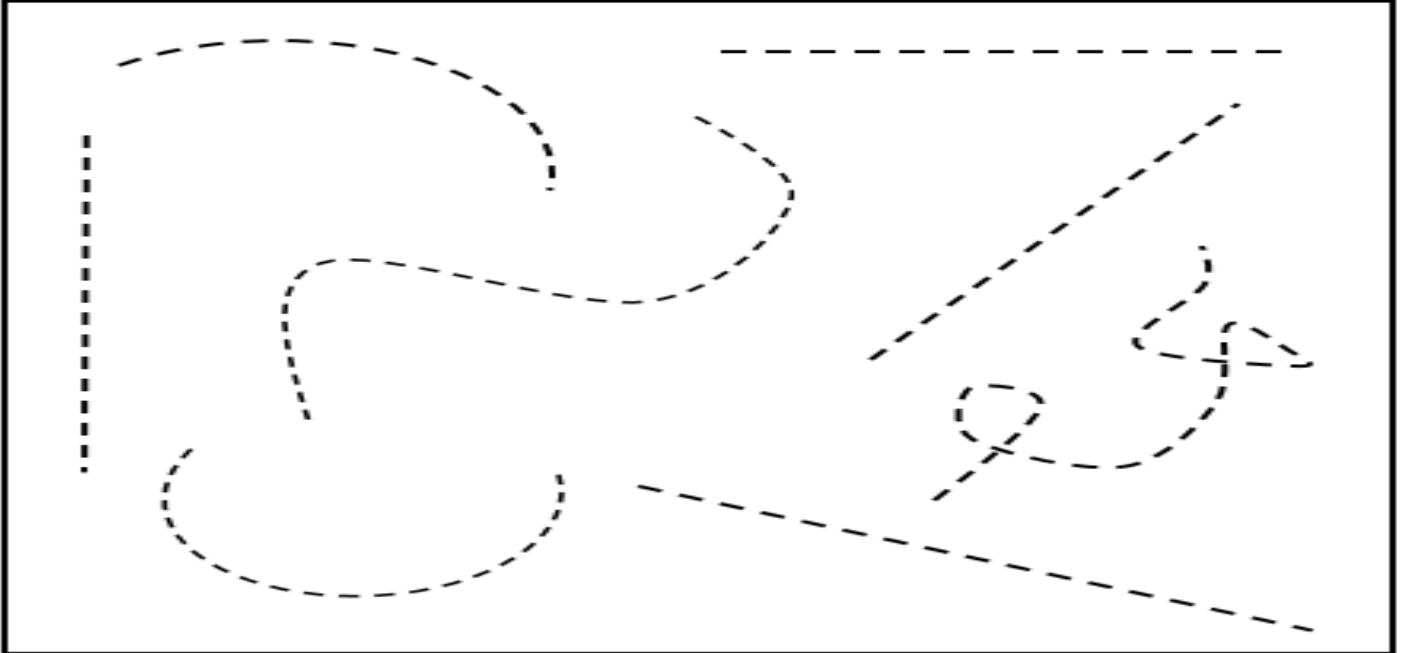


TIPOS DE LINEAS

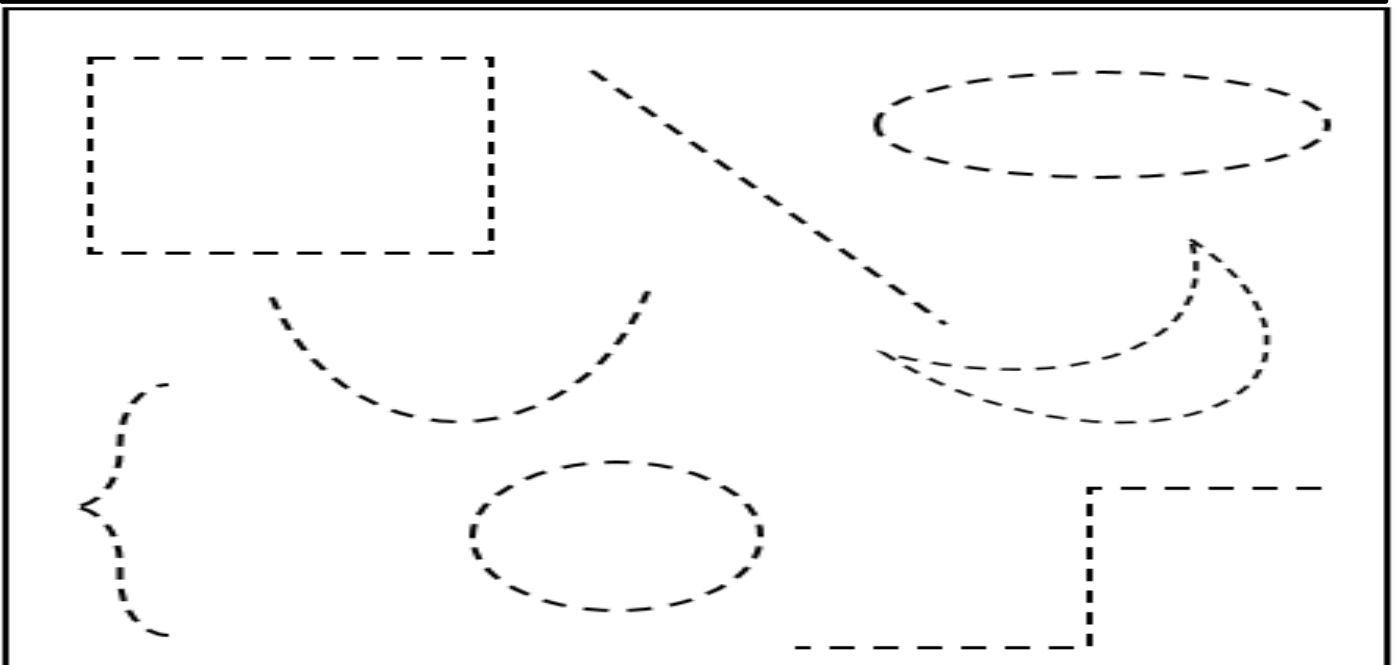
Fecha

30-03-2020

**Líneas rectas y líneas curvas:** Remarca con rojo las líneas rectas y con azul las líneas curvas



**Líneas abiertas y líneas cerradas:** Remarca con verde las líneas abiertas y con anaranjado las líneas cerradas.



NOMBRE: \_\_\_\_\_