



UNIDAD 3: EL MEDIO AMBIENTE DONDE VIVIMOS.

Fecha

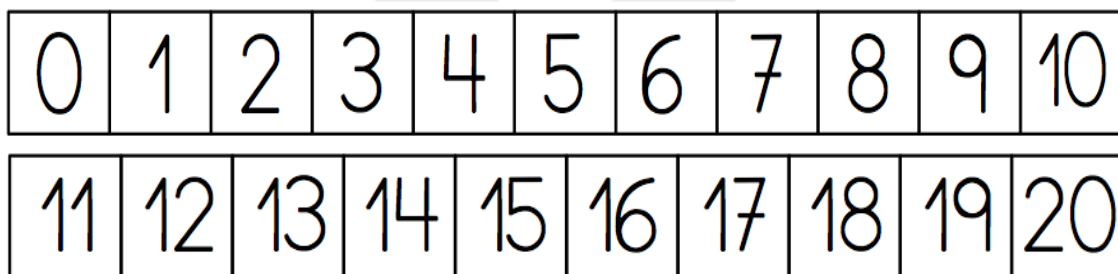
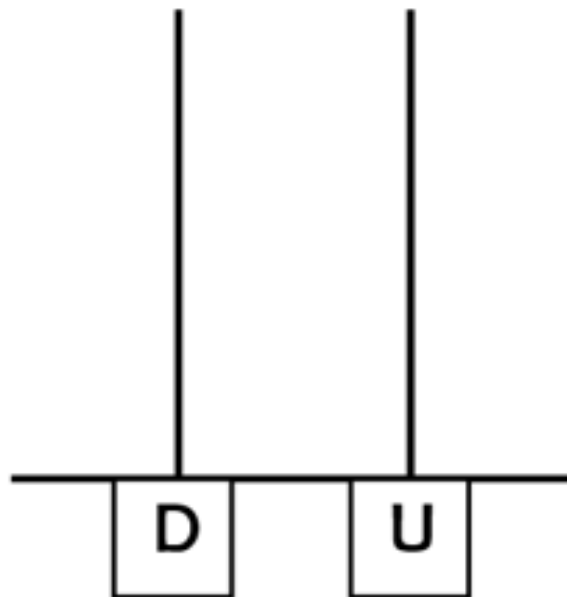
15 - 06 - 2020

Número 15/ Presentación: Trabaja según indicaciones.

1.- Puntea con plumón el número 15, la decena de color rojo y la unidad de color azul.



2.- Forma el número 15 en el ábaco dibujando 1 círculo de color rojo para representar la decena y 5 círculos de color azul para representar la unidad. Luego observa la recta numérica y colorea el casillero del número 15.




Nombre: _____



UNIDAD 3: EL MEDIO AMBIENTE DONDE VIVIMOS.

Fecha	15 - 06 - 2020
-------	----------------

Número 15/ Identificación: Observa y colorea las manzanas que tengan el número 15.




Nombre: _____











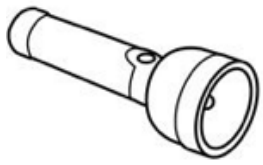
Fecha	18 - 06 - 2020
-------	----------------

Silabas La, Le, Li, Lo, Lu/ Identificación – Sonido inicial: Trabaja según indicaciones.

1-. Colorea las sílabas según clave de colores:
 la: anaranjado, le: celeste, li: amarillo lo: morado, lu: verde.



2-. Nombra cada dibujo y colorea el cuadro que indica su silaba inicial.

		
li lu la	lu lo li	le la lo
		
lo lu li	la li lo	le la li
		
lo le la	la li lo	lo li lu



Silabas LO, LU/Grafica: Copia las silabas en cada casillero siguiendo el modelo. Recuerda escribir las letras mayúsculas de rojo y las letras minúsculas con lápiz grafito, además de respetar el punto de inicio de la consonante L en mayúscula y minúscula.

Lo			
Lo			
Lo			
lo			
lo			
lo			

Lu			
Lu			
Lu			
lu			
lu			
lu			








UNIDAD 3: EL MEDIO AMBIENTE DONDE VIVIMOS.

Fecha

19 - 06 - 2020

Unión de sílabas: Observa y lee las sílabas, forma la palabra y gráficala con letra ligada en el rectángulo para luego unirla con su dibujo correspondiente.

<p>o la</p> <p>↓</p> <p>_____</p>	
<p>li la</p> <p>↓</p> <p>_____</p>	
<p>lu lu</p> <p>↓</p> <p>_____</p>	
<p>a la</p> <p>↓</p> <p>_____</p>	
<p>le o</p> <p>↓</p> <p>_____</p>	

Nombre: _____


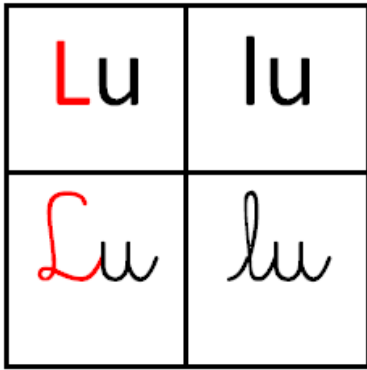


UNIDAD 3: EL MEDIO AMBIENTE DONDE VIVIMOS.

Fecha

16 - 06 - 2020


Silaba LU/Sonido Inicial: Observa las imágenes y colorea solo los elementos que comiencen con la silaba Lu. Encierra en un círculo las sílabas Lu que encuentres en las palabras.



luna



libro



lana



luciérnaga



Lucia



lunar



luces

Nombre: _____




UNIDAD 3: EL MEDIO AMBIENTE DONDE VIVIMOS.

Fecha

15 - 06 - 2020

Sílaba LU/ Identificación: Observa las sílabas recortables del anexo 1, identifica las sílabas LU y coloréalas, utilizando color rojo para las sílabas Lu que comienzan con mayúscula y color azul para las que comienzan con minúscula. Luego recórtalas y pégalas dentro de la lupa.



Nombre: _____




Fecha	16 - 06 - 2020
-------	----------------

Número 15/Cantidad: Trabaja según indicaciones.

1.- Cuenta y pega dentro del frasco la cantidad de recortes que indica el número.



2.- Observa, cuenta y dibuja lo que falta para completar la cantidad de 15 corazones.

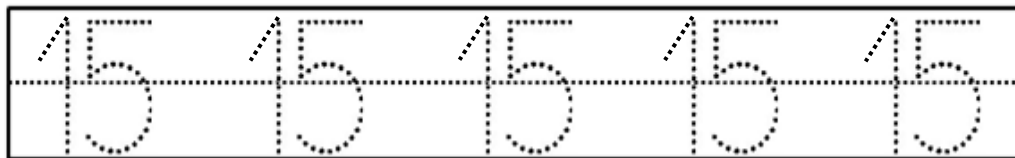
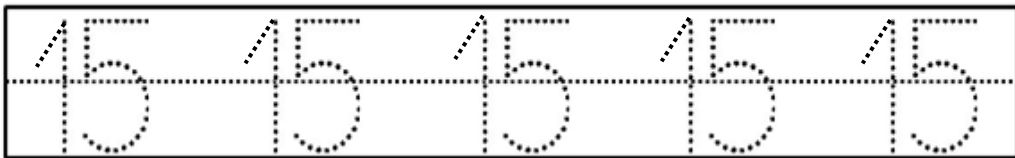
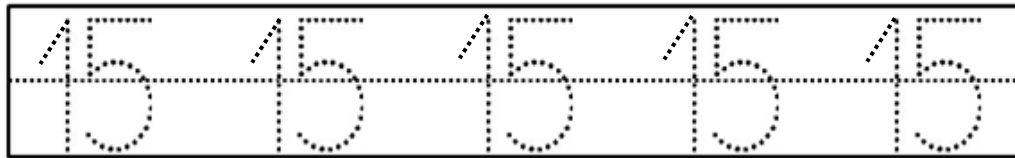





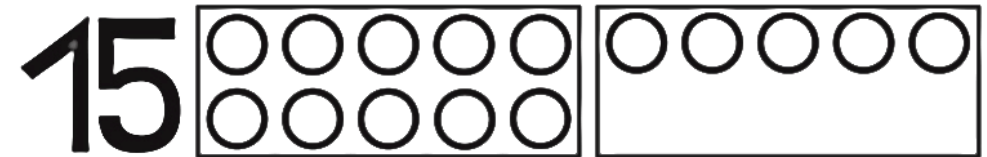
Fecha	18 - 06 - 2020
-------	----------------

Número 15/Gráfica: Trabaja según indicaciones.

1.- Grafica el número 15 siguiendo la secuencia de puntos.



2.- Grafica el número 15 copiando según el modelo. Colorea de color rojo los círculos que señalan la decena y de color azul los que indican la unidad.



15			
15			
15			
15			



NORTH AMERICAN COLLEGE

HACIA UN FUTURO CON FE
BUILD YOUR FUTURE WITH FAITH

**ACTIVIDADES
KINDER**

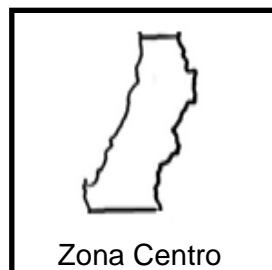
UNIDAD 3: MEDIO AMBIENTE DONDE VIVIMOS

Fecha

15 - 06 - 2020

Cultura Chinchorro: Marca con una X la respuesta correcta.


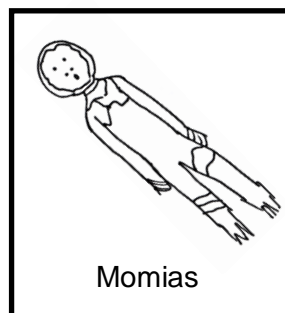
1.- ¿Qué zona de Chile habitaba la cultura chinchorro?



2.- ¿A qué se dedicaban principalmente los habitantes de esta cultura?

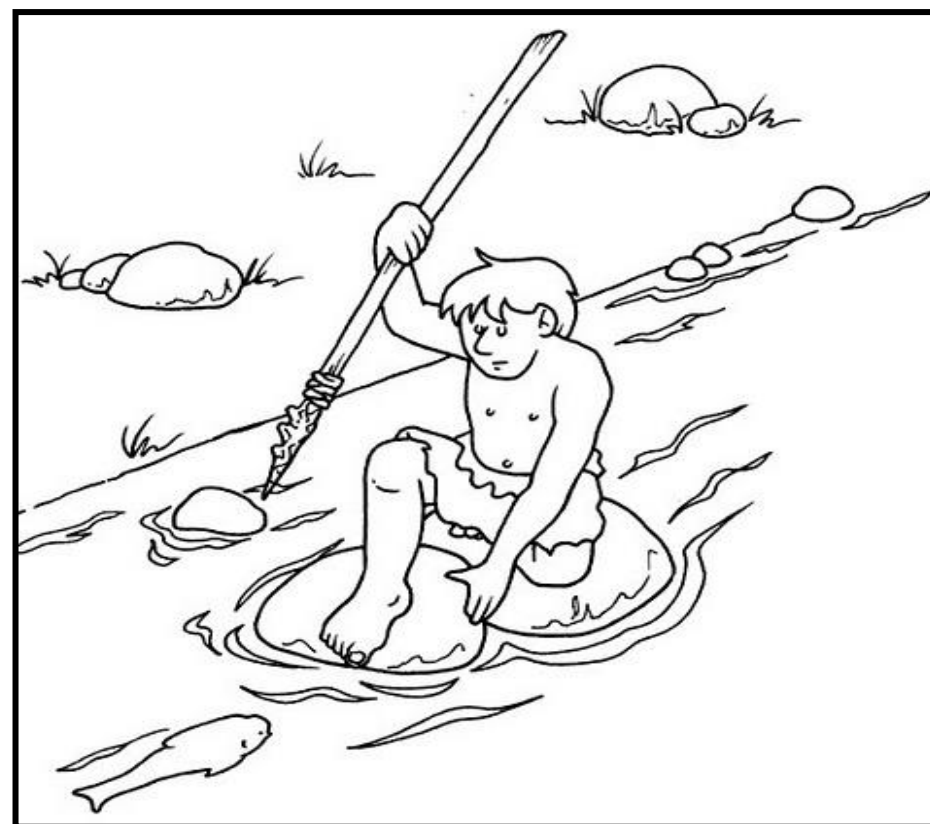


3.- ¿Por qué se caracteriza principalmente esta cultura?



2.- Colorea el dibujo alusivo a la cultura Chinchorro.

Cultura Chinchorro



Los chinchorros eran pescadores, cazadores y recolectores especializados en la explotación de recursos marinos, para lo cual idearon un diverso conjunto de herramientas.



UNIDAD 3: EL MEDIO AMBIENTE DONDE VIVIMOS.

Fecha	17 - 06 - 2020
-------	----------------

Sílaba LU/Gráfica: Grafica la sílaba Lu en letra ligada, primero siguiendo la secuencia de puntos y luego tú solito/a, respetando el punto de inicio. Utiliza el lápiz de color rojo para la letra mayúscula y lápiz grafito para las letras minúsculas.

Nombre: _____



UNIDAD 3: EL MEDIO AMBIENTE DONDE VIVIMOS.

Fecha	19 - 06 - 2020
-------	----------------

Adición: Observa, cuenta y grafica los números o elementos y resultado que faltan.

<p>5 flowers + 2 flowers = <input type="text"/></p> <p><input type="text"/> + <input type="text"/> = <input type="text"/></p>
<p>6 flowers + 4 flowers = <input type="text"/></p> <p><input type="text"/> + <input type="text"/> = <input type="text"/></p>
<p>6 suns + 1 sun = <input type="text"/></p> <p><input type="text"/> + <input type="text"/> = <input type="text"/></p>
<p>4 ovals + 4 ovals = <input type="text"/></p> <p><input type="text"/> 4 + <input type="text"/> 4 = <input type="text"/></p>
<p>7 ovals + 3 ovals = <input type="text"/></p> <p><input type="text"/> 7 + <input type="text"/> 3 = <input type="text"/></p>



NORTH AMERICAN COLLEGE
HACIA UN FUTURO CON FE
BUILD YOUR FUTURE WITH FAITH

ACTIVIDADES KÍNDER

UNIDAD 3: EL MEDIO AMBIENTE DONDE VIVIMOS.

Fecha	16 – 06 – 2020
-------	----------------

Cultura Chinchorro: Moldea con plasticina tu momia Chinchorro y cuando termines, con ayuda de tu familia, ponle cinta transparente encima para que no se despegue de la hoja.

Nombre: _____



NORTH AMERICAN COLLEGE
HACIA UN FUTURO CON FE
BUILD YOUR FUTURE WITH FAITH

**ACTIVIDADES
KINDER**


UNIDAD 3: EL MEDIO AMBIENTE DONDE VIVIMOS.

Fecha

18 - 06 - 2020

Pueblos Originarios/Afrodescendientes: Colorea el dibujo alusivo a los afrodescendientes.

¡VAMOS TODOS AL CARNAVAL!



Nombre: _____

ANEXO Nº 1

lu	lu	la	Lu
Li	li	lu	lu
la	lu	le	Lu
lu	lo	Lu	lu