




UNIDAD 2: QUIÉN SOY, CÓMO SOY, A DÓNDE PERTENEZCO

Fecha	30 - 03 - 2020
-------	----------------

**Identificación de números hasta el 10:** Colorea los globos según el número y clave de colores: 1: rojo / 2: amarillo / 3: azul / 4: verde / 5: anaranjado / 6: morado / 7: piel / 8: celeste / 9: café / 10: rosado.



Nombre: \_\_\_\_\_

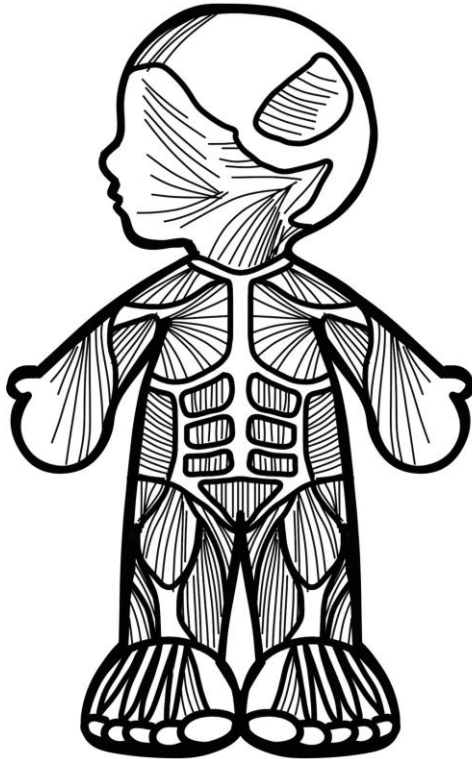


Fecha

30 - 03 - 2020

**Esquema corporal/ Músculos:** Trabaja según indicaciones.

1.- Escucha la información sobre los músculos y colorea el sistema muscular del cuerpo.



## LOS MÚSCULOS

Los músculos, son las partes carnosas y blandas que están debajo de la piel y encima del esqueleto.

Los músculos, le dan forma a nuestro cuerpo y además, permiten el movimiento porque son elásticos.

2.- Une la imagen de cada acción, con el músculo que se está utilizando para realizar el movimiento.

**Correr**




Músculos  
de la cara

Músculos  
de las  
piernas

**Mover el ula-ula**



**Lanzar una  
pelota**



**Masticar**



Músculos  
de los  
brazos y  
espalda

Músculos  
del  
abdomen


Nombre: \_\_\_\_\_



UNIDAD 2: QUIÉN SOY, CÓMO SOY, A DÓNDE PERTENEZCO

Fecha	31 - 03 - 2020
-------	----------------

**Esquema Corporal/ Articulaciones:** Colorea las articulaciones del cuerpo, según clave de colores (Colorea en el círculo correspondiente). **Cuello: rojo /hombros: verde /codos: azul/ muñecas: amarillo/ cadera: morado/ rodillas: anaranjado/ tobillos: café.**



Las articulaciones permiten que los huesos estén conectados sin tocarse entre sí, para no desgastarse. Gracias a ellas, el cuerpo se puede mover y doblar de muchas maneras.

**¿Sabías que?...**Nuestros dedos también tienen articulaciones.


Nombre: \_\_\_\_\_



**UNIDAD 2: QUIÉN SOY, CÓMO SOY, A DÓNDE PERTENEZCO**

Fecha	01 – 04 – 2020
-------	----------------

**Expresión Gráfica:** Dibuja tu cuerpo considerando todas sus partes gruesas (cabeza, tronco y extremidades) y también las partes de la cara. Colorea tu dibujo.



Nombre: \_\_\_\_\_



UNIDAD 2: QUIÉN SOY, CÓMO SOY, A DÓNDE PERTENEZCO

Fecha	01 – 04 – 2020
-------	----------------

**Motricidad fina:** Decora con Dactilopintura (puntos con tu dedo índice) esta imagen del otoño. Utiliza témperas de colores del otoño.



Nombre: \_\_\_\_\_


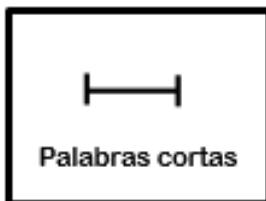


UNIDAD 2: QUIÉN SOY, CÓMO SOY, A DÓNDE PERTENEZCO

Fecha

02 - 04 - 2020

**Conciencia fonológica/ Palabras largas y cortas:** Une las palabras según sean largas o cortas al casillero correspondiente. Utiliza lápiz de color verde para unir las palabras cortas y lápiz de color morado para unir las palabras largas.



- mariposa
- sol
- silla
- ventilador
- pan
- mantequilla
- lápiz
- tren
- cocodrilo
- Murciélago

Nombre: \_\_\_\_\_



UNIDAD 2: QUIÉN SOY, CÓMO SOY, A DÓNDE PERTENEZCO

Fecha	02 - 04 - 2020
-------	----------------

**Secuencia numérica:** Observa cada recta de números y completa escribiendo los números que faltan. Comienza desde arriba hacia abajo y utiliza tu lápiz grafito.

The image shows three caterpillars, each with 10 segments. The first caterpillar has segments numbered 1, 3, 5, 8, and 9. The second caterpillar has segments numbered 2, 4, 6, 8, and 10. The third caterpillar has segments numbered 3, 6, and 9. All other segments are blank for the student to write the missing numbers.

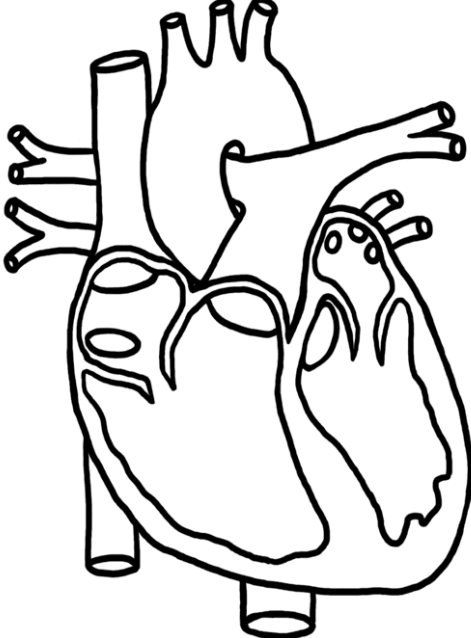
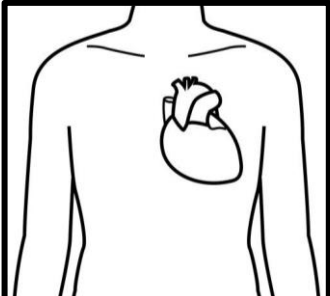
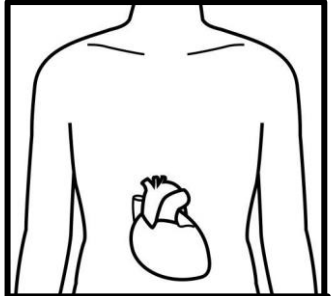




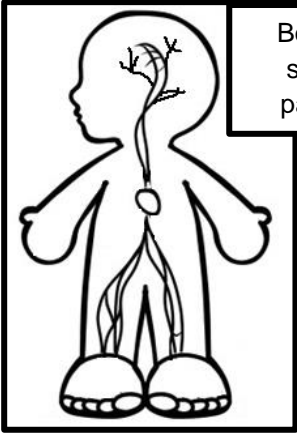
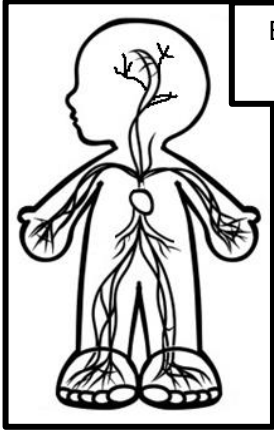


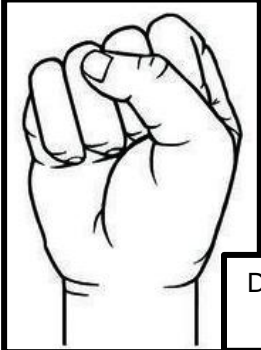
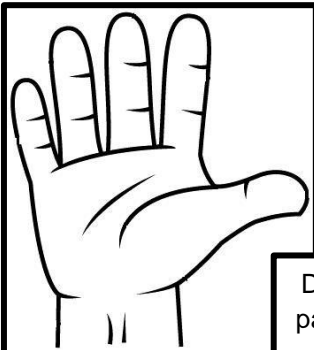






Nombre: \_\_\_\_\_



**UNIDAD 2: QUIÉN SOY, CÓMO SOY, A DÓNDE PERTENEZCO**

Fecha	02 – 04 – 2020
-------	----------------

**Órganos Internos/ El Corazón:** Colorea el corazón humano y luego responde las preguntas sobre este, marcando con una X la respuesta correcta.

	<p>1.- ¿Dónde se ubica el corazón?</p> <table border="1"><tr><td data-bbox="755 647 1084 941"></td><td data-bbox="1144 647 1474 941"></td></tr><tr><td data-bbox="755 941 1084 1004">En el pecho</td><td data-bbox="1144 941 1474 1004">En el abdomen</td></tr></table>			En el pecho	En el abdomen				
									
En el pecho	En el abdomen								
<p>2.- ¿Cuál es la función del corazón?</p> <table border="1"><tr><td data-bbox="259 1250 555 1682"></td><td data-bbox="487 1250 782 1383">Bombear sangre solo a algunas partes el cuerpo</td></tr><tr><td data-bbox="893 1250 1166 1682"></td><td data-bbox="1120 1250 1416 1358">Bombear sangre a todo el cuerpo</td></tr></table>		Bombear sangre solo a algunas partes el cuerpo		Bombear sangre a todo el cuerpo	<p>3.- ¿De qué tamaño aproximado es nuestro corazón?</p> <table border="1"><tr><td data-bbox="300 1781 560 2130"></td><td data-bbox="519 2030 776 2130">Del tamaño de tu puño</td></tr><tr><td data-bbox="901 1781 1214 2130"></td><td data-bbox="1169 2030 1432 2130">Del tamaño de la palma de tu mano</td></tr></table>		Del tamaño de tu puño		Del tamaño de la palma de tu mano
	Bombear sangre solo a algunas partes el cuerpo								
	Bombear sangre a todo el cuerpo								
	Del tamaño de tu puño								
	Del tamaño de la palma de tu mano								

Nombre: \_\_\_\_\_





UNIDAD 2: QUIÉN SOY, CÓMO SOY, A DÓNDE PERTENEZCO


Fecha	03 - 04 - 2020
-------	----------------

**Antecesor y sucesor:** Escribe el número que va antes y después, utilizando tu lápiz grafito. Te puedes apoyar con la recta numérica.



0	1	2	3	4	5	6	7	8	9	10
---	---	---	---	---	---	---	---	---	---	----

<input type="text"/>	1	<input type="text"/>	<input type="text"/>	6	<input type="text"/>
<input type="text"/>	3	<input type="text"/>	<input type="text"/>	8	<input type="text"/>
<input type="text"/>	5	<input type="text"/>	<input type="text"/>	9	<input type="text"/>

<input type="text"/>	2	<input type="text"/>
<input type="text"/>	4	<input type="text"/>
<input type="text"/>	7	<input type="text"/>




Nombre: \_\_\_\_\_



**UNIDAD 2: QUIÉN SOY, CÓMO SOY, A DÓNDE PERTENEZCO**

Fecha	03 – 04 – 2020
-------	----------------

**Motricidad fina:** Rellena el dibujo con papel rasgado (trozos de papel, rasgado utilizando los dedos).



Nombre: \_\_\_\_\_

# Anexo N°1

