



# UNIDAD 4

## LENGUAJE Y COMUNICACION


### TERCER AÑO BASICO

Apoderad@:

En el cuadro a continuación encontrará una guía resumida para ayudar al estudiante a llevar a cabo la Unidad 4 “Aventuras infantiles”.


A partir de la columna “Semana” y “Tema y Pág. del Libro Proyecto “Saber Hacer” de Editorial Santillana” podrá orientarse respecto del orden de las actividades, así como del lugar para encontrar los contenidos directamente en el texto de la asignatura. Adicionalmente, acompañamos esa indicación con la descripción del objetivo a modo de que Ud. tome conocimiento de lo que estamos trabajando con los estudiantes, como de las soluciones a las actividades para que pueda revisarlas. Finalmente, en la columna “Material Complementario” incorporamos diversos apoyos dedicados exclusivamente para profundizar en el objetivo trazado.

SEMANA	OBJETIVO	TEMA Y PÁG. DEL LIBRO	SOLUCIONARIO	MATERIAL COMPLEMENTARIO
<b>Semana 13 al 16 OCTUBRE</b>	<p>Profundizar la comprensión de las narraciones leídas: cuentos.</p> <ul style="list-style-type: none"><li>• extrayendo información explícita e implícita</li><li>• reconstruyendo la secuencia de las acciones en la historia.</li><li>• describiendo a los personajes.</li><li>• describiendo el ambiente</li></ul>	<p><b>Tema1: “Cuentos de aventuras”</b></p> <p>Pág.244 a 249</p> <p>Cuaderno actividades Pág.64 a 65</p>	<p>Pág. 244 a 249</p> <p>Cuaderno actividades Pág.64 a 65</p>	<p><a href="https://www.youtube.com/watch?v=QRGUggyUFYg&amp;ab_channel=NataliaL%C3%B3pez">https://www.youtube.com/watch?v=QRGUggyUFYg&amp;ab_channel=NataliaL%C3%B3pez</a></p>




	<p>en que ocurre la acción.</p> <ul style="list-style-type: none"> <li>• expresando opiniones fundamentadas sobre hechos y situaciones del texto.</li> <li>• emitiendo una opinión sobre los personajes. (nivel 1)</li> </ul>			
<b>Semana 19 al 23 OCTUBRE</b>	Escribir correctamente para facilitar la comprensión por parte del lector, aplicando lo aprendido en años anteriores: verbos (nivel 1).	Pág. 250 Cuaderno actividad es Pág66 y 67	Pág. 250 Cuaderno actividades Pág 66 y 67	<a href="https://www.youtube.com/watch?v=F31XS-rjABA&amp;ab_channel=Aula365%E2%80%93LosCreadores">https://www.youtube.com/watch?v=F31XS-rjABA&amp;ab_channel=Aula365%E2%80%93LosCreadores</a>
<b>Semana 26 al 30 OCTUBRE</b>	Escribir frecuentemente para desarrollar la creatividad y expresar sus ideas: poemas, diarios de	Pág.251 y 252	Pág.251 y 252	<a href="https://www.youtube.com/watch?v=yHtUDCp6IU8&amp;ab_channel=TallerdeEscrituraCreativa">https://www.youtube.com/watch?v=yHtUDCp6IU8&amp;ab_channel=TallerdeEscrituraCreativa</a>

	vida, cuentos, anécdotas, cartas, comentarios sobre sus lecturas, etc. (nivel 1).			
<b>Semana 02al 06NOVIEMBRE</b>	<p>Leer y comprender noticias para ampliar su conocimiento del mundo y formarse una opinión:</p> <ul style="list-style-type: none"> <li>• extrayendo información explícita e implícita</li> <li>• utilizando los organizadores de textos expositivos (títulos, subtítulos, índice y glosario) para encontrar información específica</li> <li>• comprendiendo o la información que aportan las ilustraciones, símbolos y</li> </ul>	<p><b>Tema 2: “Infancia noticiosa”</b></p> <p>Pág.264 a 267</p> <p>Cuaderno actividades Pág. 68 y 69</p> <p>Cuaderno actividades Pág. 68 y 69</p>	<p>Pág. 264 a 267</p> <p>Cuaderno actividades Pág. 68 y 69</p>	<p><a href="https://www.youtube.com/watch?v=jF3l2gY2Jo&amp;ab_channel=ColegioPablodeRokha-SanJavier">https://www.youtube.com/watch?v=jF3l2gY2Jo&amp;ab_channel=ColegioPablodeRokha-SanJavier</a></p>




	<p>pictogramas a un texto</p> <ul style="list-style-type: none"> <li>• formulando una opinión sobre algún aspecto de la lectura</li> <li>• fundamentando su opinión con información del texto o sus conocimientos previos (nivel 1).</li> </ul>			
<b>Semana 09 al 13 NOVIEMBRE</b>	<p>Escribir correctamente para facilitar la comprensión por parte del lector, aplicando lo aprendido en años anteriores: sujeto y predicado y sus respectivos núcleos (nivel 1).</p>	<p>Pág. 268</p> <p>Cuaderno actividades es Pág.70 y 71</p>	<p>Pág. 268</p> <p>Cuaderno actividades Pág.70 y 71.</p>	<p><a href="https://www.youtube.com/watch?v=W9vn4PU7e9Y&amp;ab_channel=HappyLearningEspañol">https://www.youtube.com/watch?v=W9vn4PU7e9Y&amp;ab_channel=HappyLearningEspañol</a></p>

<b>Semana 16 al 20NOVIEMB RE</b>	<p>Comprender textos orales como noticias para obtener información y desarrollar su curiosidad por el mundo</p> <ul style="list-style-type: none"> <li>• estableciendo conexiones con sus propias experiencias.</li> <li>• identificando el propósito.</li> <li>• formulando preguntas para obtener información adicional, aclarar dudas y profundizar la comprensión</li> <li>• estableciendo relaciones entre distintos textos</li> <li>• respondiendo preguntas sobre</li> </ul>	Pág. 269 y 270	Pág. 269 y 270	
--	---	-------------------	-------------------	--



	<p>información explícita e implícita</p> <ul style="list-style-type: none"> <li>• formulando una opinión sobre lo escuchado (nivel 1)</li> </ul>			
<b>Semana 23 al 27 NOVIEMBRE</b>	Desarrollar el gusto por la lectura (nivel 1).	Pág. 274 y 275	Pág. 274 y 275	
<b>Semana 30 NOVIEMBRE al 04 DICIEMBRE</b>	Determinar el significado de palabras desconocidas, usando claves contextuales o el conocimiento de raíces, prefijos y sufijos (nivel 1).	<p><b>Tema 3: “Divertidas novelas”</b> Pág. 287</p> <p>Cuaderno actividades Pág. 76 y 77</p> <p>Cuaderno actividades Pág. 76 y 77</p>	<p>Pág. 287</p> <p>Cuaderno actividades Pág. 76 y 77</p>	<p><a href="https://www.youtube.com/watch?v=yI5s0c2yn10&amp;ab_channel=AulaFacil">https://www.youtube.com/watch?v=yI5s0c2yn10&amp;ab_channel=AulaFacil</a></p> <p><a href="https://www.youtube.com/watch?v=wGP8qvU_e2M&amp;ab_channel=AulaFacil">https://www.youtube.com/watch?v=wGP8qvU_e2M&amp;ab_channel=AulaFacil</a></p>
<b>Semana 07 al 11 DICIEMBRE</b>	Escribir, revisar y editar sus textos para satisfacer un	Pág. 288 a 290	Pág. 288 a 290	<a href="https://www.youtube.com/watch?v=RHKtZjClcJc&amp;ab_channel=FerParra">https://www.youtube.com/watch?v=RHKtZjClcJc&amp;ab_channel=FerParra</a>

	<p>propósito y transmitir sus ideas con claridad: (cartas)</p> <ul style="list-style-type: none"> <li>* Organizan las ideas en párrafos separados con punto aparte.</li> <li>* Utilizan conectores apropiados.</li> <li>* Utilizan un vocabulario variado.</li> <li>* Mejoran la redacción del texto a partir de sugerencias de los pares y el docente.</li> <li>* Corrigen la ortografía y la presentación. (Nivel )</li> </ul>			
<p><b>Semana 14 al 18 DICIEMBRE</b></p>	<p>Leer en voz alta de manera fluida variados textos apropiados a su edad:</p> <ul style="list-style-type: none"> <li>• pronunciando cada palabra</li> </ul>	<p>Pág. 303 Pág. 304 y 305</p>		



	<p>con precisión.</p> <ul style="list-style-type: none"> <li>• respetando la coma, el punto y los signos de exclamación e interrogación.</li> <li>• leyendo con velocidad adecuada para el nivel. (nivel 2).</li> </ul>			
<p><b>Semana 19 al 23 DICIEMBRE</b></p>	<p>Comprender textos aplicando estrategias de comprensión lectora: por ejemplo:</p> <ul style="list-style-type: none"> <li>• relacionar la información del texto con sus experiencias y conocimientos</li> <li>• releer lo que no fue comprendido.</li> <li>• visualizar lo que describe el texto.</li> </ul>	<p>Pág. 254 a 257</p>		



	<ul style="list-style-type: none"> <li>• recapitular.</li> <li>• formular preguntas sobre lo leído y responderlas.</li> <li>• subrayar información relevante en un texto. (nivel 2).</li> </ul>			



